














# INFESTATION DE POUX - TRAITEMENT « 2 APPLICATIONS »

DATE : \_\_\_\_\_
















NOM DE L'ENFANT : \_\_\_\_\_

Date (MM/JJ)	Inscrire la date du jour où l'action est posée.																			
Jour de traitement		0	1	2	3	4	5	6	7	8	9	10	11	12	13	14	15	16	17	
Infestation active	Un des produits suivants : <input type="checkbox"/> Kwellada-P <sup>MD</sup> 1 % (*) <input type="checkbox"/> NixMD 1 % (*) <input type="checkbox"/> NydaMD <input type="checkbox"/> ProntoMD <input type="checkbox"/> R & C <sup>MC</sup> (*) Ne pas utiliser de revitalisant pour les cheveux avec ces produits.																			
	Examen visuel avec les cheveux mouillés																			
	Enlever les poux et/ou lentes avec un peigne fin de couleur claire, espace 0,2 ou 0,3 mm entre les dents																			
	Désinfection des effets personnels (si recommandée par l'infirmière)																			
<b>Poux identifiés</b> 	Cocher les jours où des poux ou des lentes sont identifiées																			
<b>Lentes identifiées</b> 																				
																			Si pou ou lente au jour 17, contacter l'infirmière scolaire	

# INFESTATION DE POUX - TRAITEMENT « 3 APPLICATIONS »

DATE : \_\_\_\_\_

NOM DE L'ENFANT : \_\_\_\_\_

Date (MM/JJ)	Inscrire la date du jour où l'action est posée.																		
Jour de traitement		0	1	2	3	4	5	6	7	8	9	10	11	12	13	14	15	16	17
Infestation active	Un des produits suivants : <input type="checkbox"/> Zap <sup>MD</sup> <input type="checkbox"/> Resultz <sup>MD</sup>																		
	Examen visuel avec les cheveux mouillés																		
	Enlever les poux et/ou lentes avec un peigne fin de couleur claire, espace 0,2 ou 0,3 mm entre les dents																		
	Désinfestation des effets personnels (si recommandée par l'infirmière) 																		
 Poux identifiés	Cocher les jours où des poux ou des lentes sont identifiés																		
 Lentes identifiées																			
																			Si pou ou lente au jour 17, contacter l'infirmière scolaire