














LICE INFESTATION - TREATMENT IN "2 APPLICATIONS"

DATE: _____
















CHILD'S NAME: _____

Date (MM/DD)	Write the date when the measure is taken.																			
Treatment Day		0	1	2	3	4	5	6	7	8	9	10	11	12	13	14	15	16	17	
Active Infestation	One of the following products: <input type="checkbox"/> Kwellada-P ^{MD} 1 % (*) <input type="checkbox"/> NixMD 1 % (*) <input type="checkbox"/> NydaMD <input type="checkbox"/> ProntoMD <input type="checkbox"/> R & C ^{MC} (*) Don't use hair conditioner with these products.																			
	Visual examination with wet hair																			
	Remove lice and/or nits using a light colour nit comb with a space of 0.2 or 0.3 mm between the teeth																			
	Desinfestation of personal effects (if recommended by the nurse) 																			
Lice found 	Check the days when lice or nits are identified																			
Nits found 																				
		If you find lice or nits on Day 17, contact the school nurse.																		

INFESTATION DE POUX - TRAITEMENT « 3 APPLICATIONS »

DATE : _____
















NOM DE L'ENFANT : _____

Date (MM/JJ)	Inscrire la date du jour où l'action est posée.																			
Jour de traitement		0	1	2	3	4	5	6	7	8	9	10	11	12	13	14	15	16	17	
Infestation active	Un des produits suivants : <input type="checkbox"/> Zap ^{MD} <input type="checkbox"/> Resultz ^{MD}																			
	Examen visuel avec les cheveux mouillés																			
	Enlever les poux et/ou lentes avec un peigne fin de couleur claire, espace 0,2 ou 0,3 mm entre les dents																			
	Désinfestation des effets personnels (si recommandée par l'infirmière) 																			
Poux identifiés 	Cocher les jours où des poux ou des lentes sont identifiés																			
Lentes identifiées 																				
																			Si pou ou lente au jour 17, contacter l'infirmière scolaire	

LICE INFESTATION - TREATMENT IN "3 APPLICATIONS"

DATE : _____

CHILD'S NAME: _____

Date (MM/DD)	Write the date when the measure is taken.																		
Treatment Day		0	1	2	3	4	5	6	7	8	9	10	11	12	13	14	15	16	17
Active Infestation	One of the following products: <input type="checkbox"/> Zap ^{MD} <input type="checkbox"/> Resultz ^{MD}																		
	Visual examination with wet hair																		
	Remove lice and/or nits using a light colour nit comb with a space of 0.2 or 0.3 mm between the teeth																		
	Desinfestation of personal effects (if recommended by the nurse) 																		
Lice found 	Check the days when lice or nits are identified.																		
Nits found 																			
																			If you find lice or nits on Day 17, contact the school nurse.